



aluplast®



HST 85 MM

DRZWI UNOSZONO-PRZESUWNE



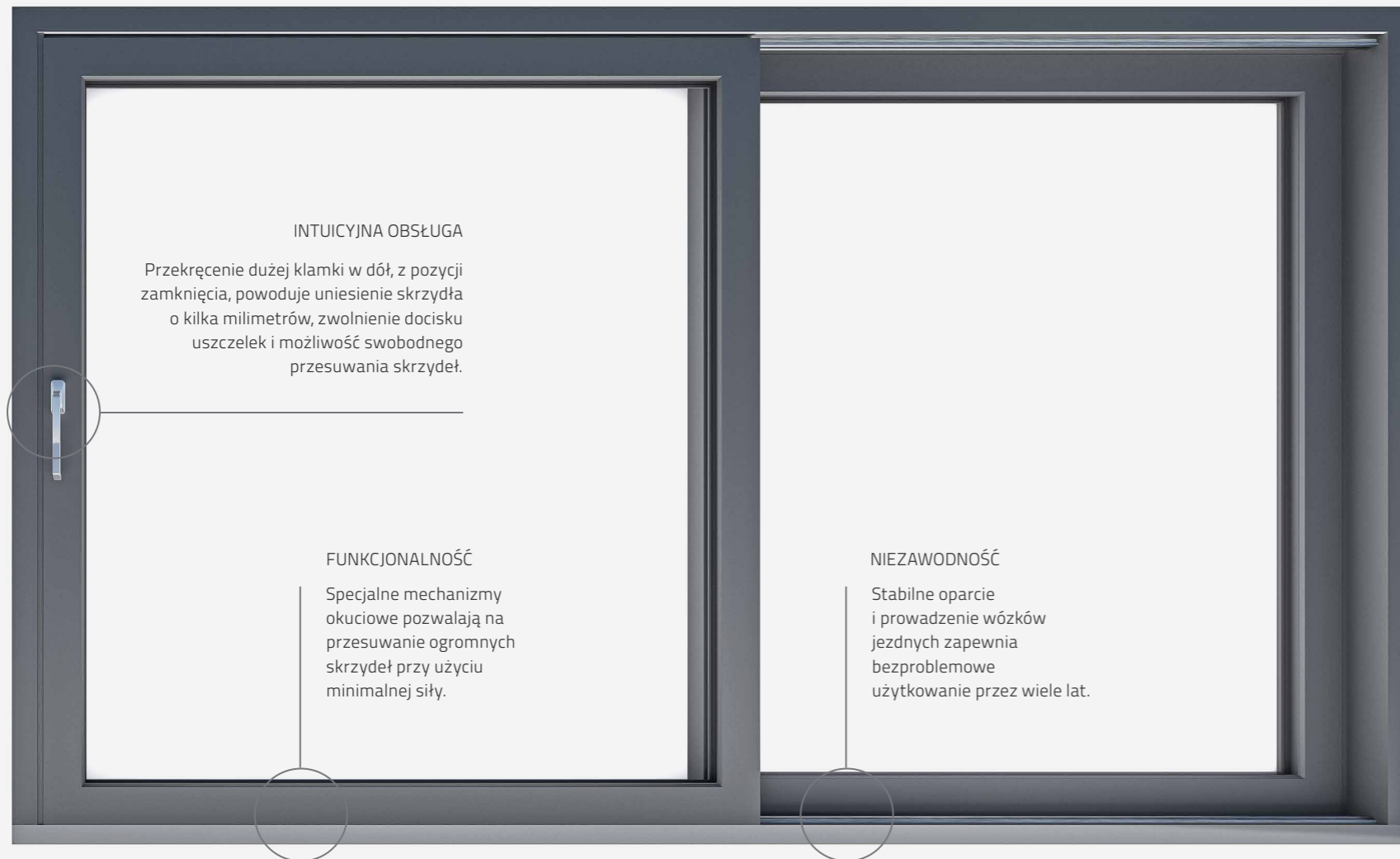
Drzwi tarasowe HST 85 mm to rozwiązanie okienne, które sprawi, że Twój wymarzony dom będzie przepełniony światłem, wolny od barier architektonicznych, bliski otaczającej naturze, a jednocześnie komfortowy, ciepły i bezpieczny.

HARMONIA PRZESTRZENI

Drzwi przesuwne HST 85 MM

IDEALNE POŁĄCZENIE WNĘTRZA Z TARASEM

Drzwi przesuwne HST to konstrukcja okienna, które pozwala na tworzenie wielkogabarytowych przeszkleń, zapewniając jednocześnie duży komfort ich obsługi. Przesuwne okna tarasowe zacierają granicę między domem i ogrodem. Zapewnia to doskonałe doświetlenie pomieszczeń, a z drugiej optycznie dodaje im przestronności.



Wybierz drzwi tarasowe HST 85 MM: ciesz się panoramicznym widokiem

Niewątpliwą zaletą tego typu drzwi tarasowych są możliwe do wykonania wymiary konstrukcji. Szerokość skrzydła może mieć wymiar od 800 mm do 3200 mm szerokości i wysokość do 2700 mm w białym kolorze, co pozwala na stworzenie nawet ponad sześciometrowego przeszklecia.



DOM BEZ BARIER

Niski próg drzwiowy o wysokości 48 mm, który może być zagłębiony od strony pomieszczenia w całej swojej wysokości, odpowiada wymogom dla budownictwa pozbawionego barier.



PANORAMICZNE WIDOKI

Drzwi HST 85 MM pozwalają tworzyć efektowne, szklane przesuwane ściany, które w doskonały sposób integrują wnętrza naszego domu z otoczeniem.



DOŚWIETLONE WNĘTRZE

HST 85 MM to także większa ilość światła wpadającego do pomieszczeń i efektywne wykorzystanie energii cieplej pochodzącej ze słońca.



Drzwi przesuwne HST 85 MM

SWOBODA KONFIGURACJI

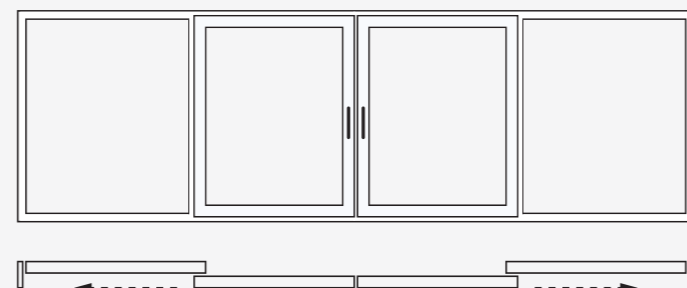
TWÓRZ SWOJĄ PRZESTRZEŃ

Cechą charakterystyczną drzwi HST 85 jest modułowy charakter konstrukcji, co umożliwia dowolną konfigurację produktu, w zależności od oczekiwanych parametrów i funkcjonalności.

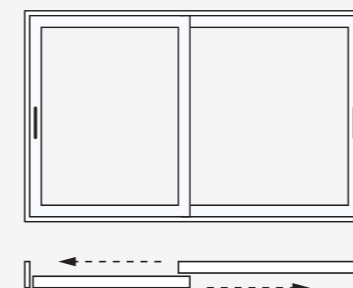
Drzwi unoszono-przesuwne typu HST 85 mm mogą występować w co najmniej kilku różnych wersjach i układach skrzydeł oraz części nieotwieranych. Najpopularniejsze schematy drzwi HST to warianty 2-kwaterowe – z jednym lub oboma skrzydłami ruchomymi – lub 4-kwaterowe – z dwoma środkowymi lub wszystkimi skrzydłami ruchomymi.



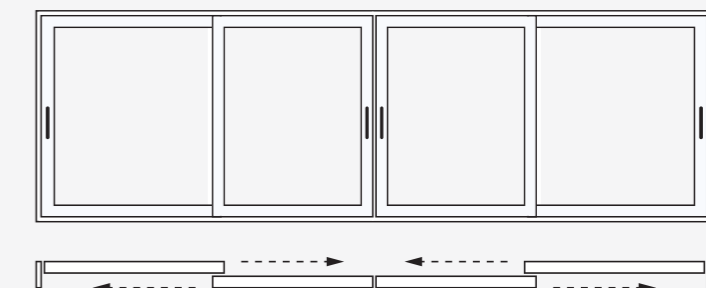
Schemat A



Schemat C



Schemat D



Schemat F




Drzwi przesuwne HST 85 MM

PRZESTRZEŃ OPTYMALNIE WYKORZYSTANA

OSZCZĘDNOŚĆ MIEJSCA

Te wielkopowierzchniowe okna pozwalają na likwidację wszelkich ograniczeń, oszczędność miejsca i swobodne kształtowanie przestrzeni w domu.

Są idealnym rozwiązaniem dla pragnących komfortowego połączenia wnętrza z tarasem oraz panoramicznego widoku.



Odpowiednia szczelność przestrzeni pomiędzy poruszającymi się skrzydłami drzwi HST w chwili gdy pozostają one w pozycji zamkniętej, zapewniona jest przez specjalny układ nakładających się na siebie zaczepów wyposażonych w system uszczelek przylgowych.

Drzwi przesuwne HST 85 MM

WIĘCEJ ŚWIATŁA

DOŚWIETLONE WNĘTRZE

Dostępny w systemie HST 85 wariant fixframe z bardzo wąską ramą w części stałoszklonej pozwala na uzyskanie maksymalnej powierzchni szyby, zapewnia jeszcze większą penetrację światła w przestrzeni mieszkalnej - dla wysokiej jakości życia i dodatkowych zysków ciepła słonecznego.



Drzwi przesuwne HST 85 MM

DOM BEZ BARIER? OCZYWIŚCIE!

Drzwi HST to rozwiązanie nowoczesne i bezpieczne, stworzone z myślą o likwidacji wszechobecnych barier.

Niski próg drzwiowy o wysokości 48 mm, który może być zagłębiony od strony pomieszczenia w całej swojej wysokości, odpowiada wymogom dla budownictwa pozbawionego barier architektonicznych i umożliwia bezproblemowe wchodzenie i wychodzenie.

Dzięki specjalnym nakładkom możliwe jest także zrównanie progu z powierzchnią podłogi i tym samym całkowite zlikwidowanie barier architektonicznych.



Powierzchnie dekoracyjne premium

WOODEC & ALUDEC

Inspired
by nature

Wiernie zachowany wygląd prawdziwego drewna i wyjątkowy charakter w połączeniu ze wszystkimi zaletami okna z tworzywa sztucznego - oto, co oferują struktury dekoracyjne woodec. Jest ona trudna do odróżnienia nie tylko wizualnie od naturalnego materiału, ale struktura woodec również bardzo realistycznie odzwierciedla drewno w dotyku, między innymi dzięki głębokim tłoczeniom oraz matowej wierzchniej warstwie.

Inspired
by style

Atrakcyjna powierzchnia struktur dekoracyjnych aludec, wyróżniających się wyjątkową drobnoziarnistą, matową powierzchnią o strukturze malowanego proszku aluminium, to z pewnością propozycja, która świetnie sprawdzi się w nowoczesnych, minimalistycznych aranżacjach. Nowe struktury aludec nawiązują do tego trendu, gdyż są oferowane w siedmiu atrakcyjnych odcieniach, począwszy od bieli i szarości, poprzez brąz, antracyt i metaliczny Alux, aż po głęboką czerń.

turner oak malt

sheffield oak concrete

turner oak toffee

sheffield oak alpine

aludec anthrazitgrau

aludec DB703


aludec jet black

aludec basaltgrau

aludec umbragrau

aludec fenstergrau

aludec verkehrsweiß



HST 85 MM

CHARAKTERYSTYKA TECHNICZNA:

Głębokość zabudowy ramy:	197 mm
Głębokość zabudowy skrzydła:	85 mm
Ukryte mechanizmy okuciowe:	TAK
Współczynnik przenikalności U_g :	do 1.1 W/m ² K

Maksymalna szerokość konstrukcji:	6500 mm
Maksymalna wysokość konstrukcji:	2700 mm
Maksymalna szerokość szklenia:	51 mm
Możliwe schematy otwierania:	A, C, D, F

aluplast[®]