



aluplast®

IDEAL 8000

OKNA BEZ KOMPROMISÓW



Wybierając system okienny IDEAL 8000 wybierasz produkt z najwyższej półki, w którym jakość wykonania profili i zastosowane materiały nie są przedmiotem kompromisów.

Przemysłana konstrukcja i geometria profili, w połączeniu z dostępnymi technologiami zapewniają doskonałą statykę, długookresowe zachowanie funkcji okna i bezproblemową eksploatację.

MISTRZOWSKI
WYBÓR.



BEZPIECZEŃSTWO

IDEAL 8000 to jeden z nielicznych na rynku systemów z tzw. „klasycznym uszczelnieniem środkowym”. Zapewnia ono lepszą szczelność całej konstrukcji i utrudnia wyważenie skrzydła.

OPTYCZNA LEKKOŚĆ

Konstrukcja systemu charakteryzuje się niewielką wysokością skrzydła, co sprawia że okno wygląda smuklej.

NIEZAWODNOŚĆ

Zastosowany system trzech uszczelek to dłuższa żywotność mechanizmów okuciowych, które w tzw. suchej komorze są odizolowane od warunków zewnętrznych.



System okienny IDEAL 8000

KOMFORT MIESZKANIA NA NAJWYŻSZYM POZIOMIE

Nagrodzony Złotym Medalem Budma 2013 IDEAL 8000 to połączenie najnowocześniejszych rozwiązań technicznych dla uzyskania ponadprzeciętnych właściwości, gwarantujących ciepło, ciszę, bezpieczeństwo i wyjątkową estetykę okna. To doskonała propozycja dla wszystkich, którzy oczekują komfortu mieszkania na najwyższym poziomie.

Wybierz system okienny IDEAL 8000: system bez kompromisów

W systemie okiennym IDEAL 8000 Twój komfort jest priorytetem. Przy projektowaniu systemu nacisk położono przede wszystkim na redukcję parametrów cieplnych i akustycznych. System okienny IDEAL 8000 cechuje również niezwykle wyrazisty design, który pozwala osiągać oryginalne rozwiązania architektoniczne oraz doskonałe walory estetyczne.

IDEALNE PROPORCJE

Niskie skrzydło okienne, zestawione z wyższą ramą, która może być zabudowana ociepleniem, to klucz do osiągnięcia idealnej równowagi pomiędzy estetyką a funkcjonalnością. Twoje okna będą prezentować się smuklej i nowocześnie.



Harmonijne proporcje wysokości ramy i skrzydła to zaleta systemu IDEAL 8000.



Przykład rozwiązania konkurencyjnego, w którym skrzydło nieproporcjonalnie wystaje poza obrys ramy.



System okienny IDEAL 8000

WYJĄTKOWO CIEPŁE OKNA

NAJLEPSZY WYBÓR
DLA BUDOWNICTWA PASYWNEGO
I ENERGOOSZCZĘDNEGO

System IDEAL 8000 to konstrukcja gwarantująca ponadprzeciętne właściwości w zakresie izolacji termicznej. Na przykład okno referencyjne o wymiarach 1230 x 1480 mm przy zastosowaniu pakietu szybowego o współczynniku $U_g=0,5 \text{ W/m}^2\text{K}$ osiąga współczynnik izolacji termicznej wynoszący $U_w=0,74 \text{ W/m}^2\text{K}$.

Takie okno spełnia wymogi stawiane oknom w tzw. budownictwie pasywnym oraz kryteria programu Czyste Powietrze.



System okienny IDEAL 8000


BEZPIECZEŃSTWO W STANDARDZIE

SAFETEC INSIDE & BONDING INSIDE

System IDEAL 8000 to system w którym realnie uwzględniono aspekt bezpieczeństwa, wdrażając dwie wyjątkowe technologie.

Specjalna ekstrudowana przyłga środkowa Safetec, do której mocno przylega trzecia, wewnętrzna uszczelka zapewnia lepszą szczelność całej konstrukcji i utrudnia wyważenie skrzydła, blokując możliwość dojścia do okuć.

Drugim elementem skutecznej ochrony antywłamaniowej jest możliwość zastosowania technologii wklejanej szyby Bonding Inside, która dzięki obwodowej szczelinie z klejem, łączącej w sposób trwały szybę z profilem, uniemożliwia wypchnięcie szyby ze skrzydła do wnętrza pomieszczenia.



Powierzchnie dekoracyjne premium


WOODEC & ALUDEC


Inspired
by nature

Wiernie zachowany wygląd prawdziwego drewna i wyjątkowy charakter w połączeniu ze wszystkimi zaletami okna z tworzywa sztucznego - oto, co oferują struktury dekoracyjne woodec. Jest ona trudna do odróżnienia nie tylko wizualnie od naturalnego materiału, ale struktura woodec również bardzo realistycznie odzwierciedla drewno w dotyku, między innymi dzięki głębokim tłoczeniom oraz matowej wierzchniej warstwie.

Inspired
by style

Atrakcyjna powierzchnia struktur dekoracyjnych aludec, wyróżniających się wyjątkową drobnoziarnistą, matową powierzchnią o strukturze malowanego proszku aluminium, to z pewnością propozycja, która świetnie sprawdzi się w nowoczesnych, minimalistycznych aranżacjach. Nowe struktury aludec nawiązują do tego trendu, gdyż są oferowane w siedmiu atrakcyjnych odcieniach, począwszy od bieli i szarości, poprzez brąz, antracyt i metaliczny Alux, aż po głęboką czerń.





IDEAL 8000

CHARAKTERYSTYKA TECHNICZNA:

Głębokość zabudowy ramy:	85 mm	Ilość komór:	6
Szerokość zestawu rama skrzydło:	119 mm	Nakładki aluminiowe aluskin:	tak
Maksymalna szerokość szklenia:	51 mm	Możliwość pianowania:	tak
Współczynnik przenikalności U_i :	1.0 W/m ² K	Wymienne uszczelki:	tak
Min. wartość U_w (okno ref.):	0.74 W/m ² K	Dostępne kolory rdzeni:	biel, brąz, antracyt
System uszczelnienia:	środkowe (3 uszczelki)	Dostępna stylistyka profili:	niezlicowany, półzlicowany
System wzmocnienia:	stal; powerdur inside		

aluplast[®]